



EMI対策 ワンタッチ樹脂フード

RoHS

ワンタッチロック 取換え EMI対策

Delivery 納期

出荷日

1~10個 **翌日(当日)**

11個~ **都度見積**

当日出荷は、17時までにご注文ください。

在庫品



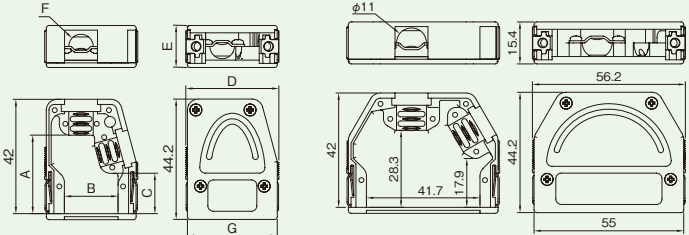
ココが特長

- フードの脱着が容易なワンタッチフード**
- ネジ締めタイプに比べ、短時間で脱着可能
 - ロック時の引き抜き力はネジ締めタイプより高い
 - ケーブル引き出し方向がストレート・アングル両用可能
- ・接続用途に合わせ、適切なアクセサリをご利用下さい。
 ・このフードは次のコネクタには使用できません。
 EMI圧接Dsub (●3021ベージ)
 高電流Dsub (●3024ベージ)



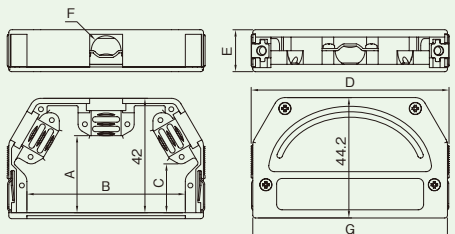
外形図

(単位: mm)



9・15芯タイプ

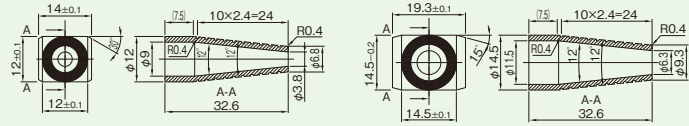
25芯タイプ



37・50芯タイプ

WDH-CLAMP-A

WDH-CLAMP-B



型式	A	B	C	D	E	ΦF	G
WDH-09	28.8	19.7	14.8	34.2	15.4	9	33
WDH-15	28.3	28	18	42.5	15.4	10	41.3
WDH-37	28.3	58.2	17.9	72.7	15.4	11	71.5
WDH-50	28.3	55.7	18.3	70.3	18.4	12	69.1


材料・仕上

項目	材料	仕上
フード	ABS樹脂 (UL94V-0)	ニッケルメッキ



Example 使用方法

【中継接続用】



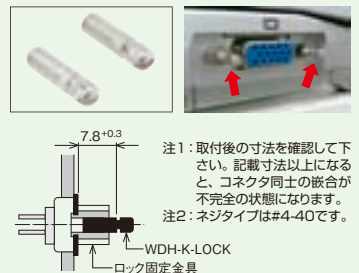
- フード対フードの接続時に使用
両方のフードにロックングボルトを取付ける際にはボルト同士が干渉しないようにご注意ください。

【パネル固定用】



- フード対パネル取付の接続時に使用
コネクタ単体をパネル固定する際に使用するネジセットです。この組合せの場合、フード側にはロックングボルトは不要です。

【固定金具取付用】



- ロック固定金具後付け接続時に使用
既存のDsubコネクタをワンタッチ化します。組込済みのロック固定金具に取付けて下さい。但し、ジェンダーチェンジャーはロック固定金具のネジ深さの構造上、片側のみしか取付出来ませんのでご注意ください。



フード・ケーブルクランプ

型式	芯数 (高密度)	電線引出口径 (mm)	基準単価			重量 (g)
			1~9個	10~49個	50~99個	
WDH-09	9(15)	9	¥733	¥660	¥561	15
WDH-15	15(26)	10	¥778	¥700	¥595	17
WDH-25	25(44)	11	¥822	¥740	¥629	20
WDH-37	37(62)	11	¥1,040	¥936	¥796	25
WDH-50	50(78)	12	¥1,220	¥1,098	¥933	27
WDH-CLAMP-A	9(15)~37(62)	3~9	¥160	¥144	¥122	1.5
WDH-CLAMP-B	50(78)	6~11.5	¥160	¥144	¥122	2

接続アクセサリ(ロックングボルト)

1パック 2個入

型式	接続タイプ	基準単価			重量 (g)
		1~4/1パック	5~24/1パック	25/1パック~	
WDH-R-LOCK	中継接続用	¥244	¥207	¥176	1
WDH-P-LOCK	パネル固定用	¥210	¥179	¥152	2
WDH-K-LOCK	固定金具取付用	¥188	¥160	¥136	0.5

- Dsubコネクタ
- MILコネクタ
- FCNコネクタ
- セントロニクスコネクタ
- IEEE1284 ハーフピッチコネクタ
- PCR ハーフピッチコネクタ
- MRコネクタ
- Heavy dutyコネクタ
- ミスミ防水コネクタ
- Han防水コネクタ